

Plan détaillé de la Grande Formation de Parent de Chat

La Grande Formation de Parent de Chat en ligne

[Inscriptions ici](#)



Dans cette formation de Parent De Chat de 46 modules, vous allez distinguer 2 grandes parties.

Chaque partie est composée de plusieurs modules eux-mêmes constitués de paragraphes. A chaque paragraphe correspond une vidéo, un livret Pdf et un questionnaire pour vérifier la bonne compréhension ou les bonnes connaissances. A la fin de chaque module, je vous proposerai un exercice à réaliser avec votre chat. Le but principal est d'apprendre et de pratiquer dans cette Formation.

Enfin, je vous ai ajouté un défi pour rendre encore plus efficace cette Formation de Parent de Chat. Si vous le relevez, c'est parce que vous êtes déterminé à rendre votre chat heureux, le voici. Je vous inviterai à remplir **votre journal de bord de la Formation de Parent de Chat**. Ce journal a toujours été une des clés de la réussite avec celles et ceux que j'ai accompagnés depuis des années pour résoudre des problèmes rencontrés avec leur chat.

Je vous remercie de vous engager à mieux comprendre le comportement de votre chat, il sera encore plus heureux avec vous.



1ère partie - Fondamentaux pour rendre un chat heureux

Module 01 - Introduction & votre questionnaire

Dans l'introduction assez courte de ce module, je vais vous dire quel objectif vous allez viser tout au long de la Formation de Parent de Chat. Je vais vous décrire aussi la forme sous laquelle se présente cette Formation. Ce n'est pas un seul texte à lire dans les livrets pdf mais vous le verrez, c'est une série de vidéos avant tout. C'est à mon avis une manière très vivante de suivre cette Formation : des vidéos d'une part et des livrets écrits d'autre part pour revoir à tête reposée chaque module. Je ne vous ai pas préparé seulement des images et de l'écrit, il y a aussi des exercices parce que c'est la meilleure manière selon moi d'apprendre, c'est de pratiquer avec votre chat. En plus, ça va vous amuser tous les deux.

Module 01 a - Vue d'ensemble de la Formation de Parent de Chat

Dans ce module, nous aurons une vue d'ensemble de cette Formation de Parent de Chat. Le contenu de cette Formation de Parent de Chat est en 2 parties distinctes. Je vais vous commenter chaque module de la Partie 1. Nous balaierons plus rapidement les questions réponses de la partie 2 sur des problématiques courantes rencontrées avec nos chats. Enfin je terminerai par quelques précieux conseils pour suivre très facilement cette Formation de Parent de Chat pour rendre votre chat heureux.

Module 01 b - Les mauvaises langues à propos des chats

Juste avant de parler d'amour des chats dans cette Formation de Parent de chat, j'ai trouvé utile de vous faire entendre ce que les personnes qui ne connaissent pas bien les chats peuvent en dire parfois. Ces affirmations vont vous faire sourire ou vous indigner.

Vous allez vous rendre compte de l'ignorance à l'origine de tels jugements. Ce sera en quelque sorte un exercice d'expression pour vous. Il s'agira d'expliquer ce que les chats sont véritablement à des personnes qui les connaissent très peu ou pas du tout. En effet, en tant que Parent de Chat, vous aurez peut-être à argumenter face à des accusations injustes envers les chats. Parmi les nombreux exemples : "les chats sont sournois et griffent", "quand je l'appelle, il ne vient pas", "les chats abiment les meubles avec leurs griffes", etc.

Module 02 - du chat sauvage à votre chat domestique

L'Histoire avec un grand H entre le chat et l'homme depuis 10 000 ans. J'adore les histoires comme vous alors laissez-moi vous raconter cette jolie épopée. Je vous propose un condensé de cette Histoire et quelques moments marquants de notre cohabitation avec le

chat. Pour apprécier ce module comme les autres, je vous demanderai de couper toutes les distractions et mettre en mode avion votre portable si possible. Vous aurez besoin de vous concentrer parce que les premiers exercices spécifiques de la Formation tomberont à la fin de module :)

Module 03 - Les besoins fondamentaux de votre chat

Ce module des besoins fondamentaux est capital dans cette Formation. Pour comprendre le comportement de votre chat, écoutez bien et enregistrez bien ce qui représente sans doute la première pierre du savoir sur le félin. Les besoins fondamentaux de votre chat, c'est un socle pour toute votre vie de parent de chats.



Module 04 - Vous êtes Parent de Chat

Nous allons voir ensemble dans ce module ce que représente le rôle de Parent de Chat. Ce module est très important car c'est un condensé de vos missions de Parent de Chat.

J'aime beaucoup ce terme de Parent de Chat et le préfère à propriétaire de chat. Il y a quelques temps, j'utilisais encore le terme de propriétaire parce que je n'en connaissais pas d'autre pour désigner le responsable du chat. Je n'avais jamais réfléchi non plus à la notion de propriété. Nous ne sommes pas propriétaire d'un chat mais nous en sommes responsable. Donc je vous propose d'assumer des responsabilités envers votre chat sans rien attendre en retour.

Quand j'ai entendu aux Etats-Unis le terme de Cat Parents, là je me suis dit "C'est juste ! Le terme de Parent de Chat est juste ! C'est ça !". Plus je l'emploie et l'entends, plus j'aime ce terme de Parent de Chat. J'ai décidé de le mettre en avant quand il s'est agi de donner un nom à cette Formation. C'est donc ce que je vous propose de devenir dans cette Formation : Parent de Chat.

A la fin de ce module, vous serez un Parent de Chat si vous prenez l'engagement envers votre compagnon de tout faire pour le rendre heureux. Si vous êtes d'accord avec cet engagement, poursuivons.

Module 04 B - Comprendre et Obtenir votre certificat d'engagement et de connaissances

Nous allons voir ensemble dans ce module ce que représente ce document, comment l'obtenir et le comprendre facilement.

- Les différentes étapes pour obtenir le certificat d'engagement et de connaissance.
- Les aspects fondamentaux à considérer avant d'adopter un chat, comme son bien-être, ses besoins physiologiques, comportementaux, et médicaux.
- Les responsabilités légales et morales que vous endossez en tant que responsable de chat.

A la fin de ce module, vous pourrez obtenir facilement ce fameux Certificat et serez dans les règles en tant que Parent de Chat.

Module 05 - Comment avoir un chat parfait chez soi ?

Ce module est original et le titre est un rien provocateur. Qu'est-ce qu'un chat parfait ? Un chat qui obéit à vos ordres ou qui se comporte exactement de la manière que vous attendez ? En fait, c'est pour attirer votre attention sur un point pour lequel on me sollicite parfois. On ne peut pas attendre d'un chat un comportement particulier.

Tous les chats sont différents. Chaque chat est unique. Sa personnalité, son éducation, son environnement, son histoire, son parcours de vie a fait ce qu'il est devenu aujourd'hui avec vous. Comment le rendre heureux ? Il s'agit de bien connaître votre chat qui vit avec vous. Une fois que vous le connaissez, vous l'acceptez et vous l'aimez comme il est.

Les questions auxquelles je fais allusion ressemblent à : Pourquoi mon chat ne me fait pas des câlins comme mon précédent ? Pourquoi il ne veut pas jouer comme mon chien ? Pourquoi il ne veut pas être sympa avec moi alors qu'avec une autre personne, c'est le grand amour ? Pourquoi il est jaloux comme ça ? Pourquoi je ne peux pas le porter quand je veux ? Etc.

Parce que le site de laVieDesChats et cette Formation de Parent de Chat existent, parce que vous avez déjà une culture de l'univers du chat enrichie avec les années, vous savez ce qu'est un chat. Si vous ne le savez pas, faites-vous confiance, laissez-vous porter dans tous ces modules, les notions et réflexes félins viennent en vous tranquillement.

Dans cette séquence différente des autres, je souhaite vous proposer des arguments à utiliser pour expliquer tranquillement ce qu'est un chat, même à des personnes qui n'en ont aucune idée. Pensez à ces personnes évoquées dans le module "Les mauvaises langues à propos des chats". On dit du mal des chats quand on ne les connaît pas. Pour éviter des clichés, des fausses idées et des erreurs de choix, voilà ce qu'il est bon de rappeler.

Je vais donc m'adresser à une personne qui ne connaît pas les chats et qui me pose cette question étonnante : comment avoir un chat parfait chez soi ? Ensuite je vous demanderai de répondre vous-même à cette question abrupte.

Module 06 - Que signifie l'arrivée d'un chat dans votre existence ?

Dans cette Formation, nous allons aborder dès le module suivant des questions très pratiques avec votre chat. Mais dans ce module, nous abordons la question de la place qu'occupe votre chat chez vous.

Vivre avec un chat chez soi, c'est vivre une relation magique pleine de tendresse. Au fil du temps, une complicité inattendue s'installe avec votre compagnon. Quand vous arrivez à bien vous connaître et à bien communiquer, la vie avec votre chat est juste fantastique. Saviez-vous qu'une écrasante majorité de Parents de Chats considèrent leur chat comme un membre de la famille à part entière ? C'est votre cas aussi ?

Module 07 - Comment bien choisir votre chat

Je vais vous accompagner au refuge ou chez l'éleveur pour vous indiquer tous les critères de choix et surtout les bonnes questions à vous poser pour rendre heureux ce nouveau chat et être heureux avec lui.

“Si seulement j'avais su”.

Quand je pense aux chats qui ont partagé ma propre vie depuis des décennies, beaucoup n'ont pas été choisis. Je me souviens, étant enfant, de deux chats que ma mère m'a laissé choisir. J'ai alors fait ces choix au hasard sans tenir compte de leur caractère, de leur âge ou de l'environnement de mon logement. Nous avons vécu quelques galères et quelques moments d'énervement. Nous ne savions pas comment arranger des situations complexes stressantes. “Si seulement j'avais su” grâce à une formation comme celle que vous suivez aujourd'hui, j'aurais pu éviter de rendre parfois malheureux mes chats. Rien que d'y penser, cela me rend un peu mélancolique, si seulement j'avais su ...

Naturellement, un chat peut débarquer chez vous sans que vous le choisissiez, cela arrive souvent. Mais si vous décidez de choisir vous-même un chat dans un refuge alors je vous propose ces conseils. Un bon départ assure le bonheur d'un chat et de tous ceux qui vivent avec lui.



Module 08 a - Aménagez votre intérieur pour rendre heureux votre chat

Votre chat a des besoins sur son territoire. Ne vous fiez pas à sa petite taille ou ses airs de gros paresseux ! Votre chat est en fait un véritable petit diable qui aime sauter et grimper partout. Il adore se prélasser dans les endroits les plus insolites de la maison. Il affectionne tout autant chasser et courir après ses proies. Il raffole aussi des jeux d'exploration et de cache-cache... C'est clair qu'il lui faut de l'espace – beaucoup d'espace même – pour pratiquer ses activités de "chasse". Or, vous et lui vivez dans un appartement, voire même un petit studio.

L'espace de votre chat est restreint, surtout que certains endroits et activités lui sont sûrement interdits. Pas d'inquiétude, il vous suffit de quelques aménagements très simples pour le rendre encore plus heureux à vos côtés. Dans ce module, nous allons aménager ensemble votre intérieur en territoire à chat.

Module 08 b - Prévenir les accidents avant l'arrivée de votre chat

Aujourd'hui, ce module concerne la sécurité de votre chat. Vous avez besoin de faire une vérification de sécurité chez vous avant d'accueillir votre nouveau chat chez vous. C'est nécessaire pour éviter à votre chat certains accidents. C'est une tâche rapide et facile donc pour vous, Parent de Chat, ce sera une formalité.

Module 09 - L'équipement idéal pour accueillir un chat (liste)

Adopter un chat ne se fait pas à la légère. Cela vous engage à beaucoup de choses. Avant son arrivée, vous avez besoin d'une liste idéale d'équipements. Je n'irais pas jusqu'à dire que c'est comme accueillir un bébé, mais c'est tout comme ! Après tout, nous sommes

Parent de Chat, assumons ce rôle. Votre chat est membre de votre famille, à part entière. Jeune ou vieux, votre chat a besoin d'équipements incontournables :

- Les gamelles d'eau et de nourriture
- Le bac à litière
- Le couchage (en option car votre chat peut choisir un fauteuil ou un lit)
- Le griffoir
- L'arbre à chat
- Les jouets
- Les accessoires de toilettage
- La cage de transport
- Les équipements spécifiques pour chat âgé
- etc ...

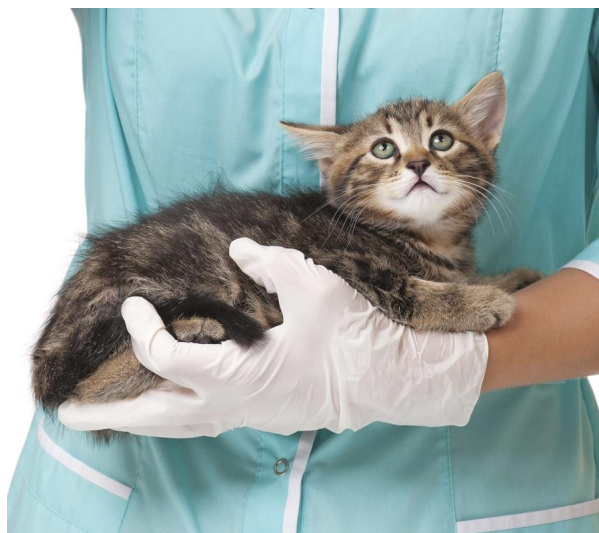
Dans ce module, je vais vous parler de chaque équipement. Pour vous aider à assimiler plus vite, je vais les classer en fonction de leur importance et de leur utilité. Ensuite nous allons voir quel modèle choisir pour votre chat. En veillant à ce qu'il ne manque de rien, vous ferez de votre chat le plus heureux du monde !

Pour un chat chez vous, deux accessoires sont absolument indispensables : la gamelle et le bac à litière.

Module 10 - La première visite chez votre vétérinaire

Dans ce module, nous allons chez le vétérinaire pour la première fois. Ce n'est peut-être pas la première fois pour vous mais pour votre chat oui. En fait, ce module va vous décrire tous les aspects de la première visite d'un chat chez le vétérinaire. Même si vous vivez avec votre chat depuis des années et que vous l'avez envoyé chez le vétérinaire une seule fois ou jamais, je vous invite à me suivre. Vous verrez que l'adage "Mieux vaut prévenir que guérir" s'applique parfaitement à la démarche du vétérinaire. Ce professionnel préfère la médecine préventive à la médecine curative. Naturellement, votre vétérinaire aime le défi et mettra tout son coeur pour sauver un animal en urgence. Mais ce sera au prix d'un grand stress ou d'une grande peur pour vous et votre chat.

Même quand votre chat se retrouve envoyé au bloc opératoire en urgence chez votre vétérinaire pour une intervention simple et bénigne, l'expérience pour vous reste une épreuve. Donc en apprenant à accompagner votre chat pour de la médecine préventive chez votre vétérinaire, vous allez vous rassurer et donner toutes les chances à votre chat de vivre longtemps avec vous.



Module 11 - Faire castrer votre chat. Pourquoi et combien ?

La castration pour les chats, la stérilisation pour les chattes. Naturellement, vous n'êtes pas obligé d'empêcher votre chat de procréer. C'est dans la nature du vivant d'assurer la pérennité de son espèce. Mais pour les chats, nous sommes dans une situation de surpopulation et de tristesse pour beaucoup d'entre eux. Je vous propose donc de faire le point sur cette question. J'entends tous les avis à ce sujet depuis des années et je respecte la pensée de chacun et chacune. Dans ce module, quelques informations vont vous permettre de vous forger votre propre avis. Ce module va vous permettre d'enrichir vos arguments sur cette question sensible. Ce sera une excellente occasion d'en discuter avec votre binôme et d'autres Parents de Chats. En respectant l'avis de chacun, la discussion permet d'exprimer et d'entendre des avis différents voire contraires au vôtre.

Module 12 - Accueillir votre chat les premiers jours (chat seul)

Dans ce module, nous allons examiner l'accueil de votre chat dans votre foyer. Le chat est un animal territorial. L'arrivée dans cet endroit inconnu que votre logement le stresse beaucoup donc je parlerai de la manière dont vous pourrez le mettre à l'aise. Votre chat va pouvoir explorer et se familiariser à son nouvel environnement. Après cette première période d'acclimatation et de découverte l'un de l'autre, vous allez connaître ensuite des années de jeux, de câlins et bonheur avec votre chat. Demandez l'avis des autres Parents de Chats qui ont un chat depuis des années.

Dans le module "Comment bien choisir votre chat", nous avons vu les critères importants pour trouver un chat adapté à votre vie et votre environnement. Qu'il soit issu d'un refuge, de chez un éleveur ou autre, votre nouveau chat a besoin forcément d'un peu de temps pour s'adapter à son nouveau foyer.

Module 13 - Les erreurs à ne pas commettre avec votre chat

Dans ce module, nous nous intéressons surtout aux erreurs classiques, des erreurs que j'ai commises et que vous allez pouvoir éviter. Nous parlerons de la punition d'un chat, de la mauvaise présentation à un autre chat qu'il ne connaît pas, d'offrir un chat sans se rendre compte de l'engagement que cela implique, de ne pas savoir ce qui le gêne dans son bac à litière, etc.

C'est de votre responsabilité de Parent de chat d'apprendre les bonnes méthodes pour vous occuper du bonheur de votre chat. Le fait de connaître les erreurs classiques va vous faire gagner du temps et de la sérénité entre vous et votre chat. De cette manière, vous vous occupez de votre bonheur à vous aussi.

Module 14 - Quelle nourriture pour votre chat et quelles rations ?

Dans ce module, vous allez apprendre de quoi a besoin votre chat pour se nourrir. Ensemble, nous allons mesurer les rations quotidiennes, en prenant en compte que tous les chats ont des besoins différents selon l'âge, le poids, etc. Je vous expliquerai comment passer d'un régime à un autre si vous souhaitez changer de nourriture pour votre chat.

Après cela, nous aurons une vue sur les différents types de nourriture pour chat disponibles. Nous parlerons alors des risques de maladie à long terme pour votre chat si vous lui donnez une nourriture trop riche en glucides notamment. Nous évoquerons également son régime alimentaire durant chaque phase de sa vie, depuis le chaton jusqu'au senior en passant par l'adulte. Les questions fréquentes seront abordées comme pour le lait, doit-on en donner à votre chat ? Et que dire de la boîte de thon ou des restes de nos repas qu'on ne peut s'empêcher de lui donner ?

Module 15 - Comment interpréter son langage corporel ?

Plus vous observez votre chat, plus vous comprenez facilement ce que ressent votre chat à un moment précis. Les parties de son corps sur lesquelles vous allez vous concentrer pour apprendre à lire son langage corporel sont principalement les yeux, le dos, les oreilles et la queue. Vous verrez que certaines postures ont différentes significations et sont même parfois contradictoires.


Nous passerons en revue quelques signes pour la relation entre votre chat et d'autres animaux chez vous. Cela peut concerner votre chat et les enfants, votre chat et un autre chat, votre chat et le chien, etc. Vous allez en un instant reconnaître son émotion. A un instant donné, en un coup d'oeil, vous saurez quand il est peureux ou au contraire plein d'enthousiasme.

Quand vous aurez une meilleure compréhension du langage corporel de votre chat, vous serez en mesure de renforcer la confiance de votre chat envers vous. Si votre chat est heureux, vous le serez heureux aussi :) C'est le but de cette Formation de Parent de Chat.

Module 16 - Jouez comme votre chat le souhaite

Nous étudierons une phase du développement du chaton pour découvrir comment ils apprennent à jouer dans leurs premiers mois. Je vous ai préparé une sélection de bons jouets pour chat et savoir quels objets sont à éviter.

Nous parlerons aussi du jeu augmenté grâce aux friandises et à l'herbe aux chats. Après cela, ce sera à votre tour d'essayer certains jouets et quelques parties de jeu. Vous allez adorer jouer pendant des années avec votre chat. Enfin vous vous demanderez si vous faites jouer votre chat ou si c'est votre chat qui vous fait jouer.



Module 17 - Apprenez-lui à venir quand vous l'appellez par son nom

Pour ce module, vous pouvez l'aborder de deux manières.

- Premier cas. Vous ne croyez absolument pas qu'un chat vienne à vous comme un chien le ferait. A cela, je vous répons que ce n'est pas pour les mêmes raisons qu'un chien. Je vais vous expliquer cela et vous comprendrez alors que c'est assez simple qu'un chat sache quand vous l'appellez.
- Second cas. Vous avez déjà remarqué chez votre chat cette capacité à reconnaître certains sons et même certains mots. Pour ma part, pour mes trois chats, j'utilise certains mots pour lesquels j'ai toute leur attention.

A leur nom, Sacha et Garfield réagissent. Wifi réagit surtout en regardant mon attitude ou quand je le siffle, son nom lui est moins perceptible.

Au mot “sortir”, chacun des trois sait que je vais ouvrir la porte pour leur permettre d’aller dehors (ou que je les mets dehors volontairement).

Au mot “papatte”, mes trois chats savent que je parle de leurs pattes, soit pour les essuyer quand ils rentrent dans la maison, soit parce qu’ils sortent trop les griffes en jouant.

Le mot “cabane” fait réagir mes chats Wifi et Garfield en fin de journée quand je leur ouvre la cabane du jardin pour qu’ils y passent la nuit, rituel immuable.

Si vous voulez que votre chat reconnaisse au moins son nom, commençons et apprenons avec votre chat dans ce module.

Module 18 - Apprenez-lui à utiliser la litière

Dans ce module, nous verrons différents modèles de bacs à litière. Je vous donnerai quelques conseils pour choisir en fonction de la taille de votre chat. Ensuite je vous guiderai afin qu’il apprenne à utiliser le bac à litière s’il en a besoin. Nous nous occuperons d’éventuels accidents en dehors du bac. Nous verrons comment éviter les suivants. Vous allez apprendre à détecter le moindre indice dans le comportement de votre chat s’il n’utilise pas correctement le bac à litière. Appelez ça la communication de la litière. Le pipi de chat, c’est le seul moyen que votre chat possède pour vous dire quand ça ne va pas.

Module 19 - Vous avez un chat d'intérieur

Dans ce module, nous allons tout mettre en oeuvre pour offrir dans votre logement un espace magique pour votre chat. Dans votre logement, votre chat va trouver tout ce qu’il aime retrouver instinctivement à l’extérieur.

Ensuite nous aborderons les problèmes spécifiques que peut rencontrer un chat d’intérieur. Je vous donnerai les moyens de les résoudre. Il n’y a aucune raison pour que votre chat d’intérieur ne soit pas aussi heureux qu’un chat d’extérieur.

Module 20 - Vous avez un chat d'extérieur

Dans ce module, nous allons examiner les risques pour un chat d’extérieur. Dehors, votre chat compte sur vous pour rester en bonne santé. Nous allons réviser dans ce module les vaccins et les moyens préventifs dont votre chat d’extérieur a besoin. De plus, nous reviendrons brièvement sur l’identification et sur la castration.


Nous allons évoquer les périodes de climat froid. Il est possible de mettre à l’abri un chat d’extérieur, nous verrons les options qui s’offrent à vous.



Je vous conseillerai aussi pour sauver le plus d'oiseaux possible que votre chat ne pourra s'empêcher d'essayer d'attraper. Comme votre chat n'est pas dans un environnement très protégé comme un appartement. C'est, à mon avis, de votre responsabilité de Parent de Chat de lui offrir un maximum de garanties contre les agressions, maladies et risques divers.

Module 21 - Méthode "Comment aider vos deux chats à bien s'entendre" - Partie 1

Dans ce module, vous allez apprendre d'abord comment introduire votre nouveau chat dans un foyer avec d'autres chats et même un chien. Nous verrons ensemble les étapes très claires pour aborder les premières rencontres. Nous étudierons les techniques dans le cas où l'entente a du mal à bien s'amorcer. C'est une part de votre responsabilité de Parent de Chat à laquelle vous ne pouvez échapper.



Garantir la très bonne entente ou l'entente cordiale entre vos chats et chiens est fondamental pour leur offrir une vie paisible à vos côtés.

Module 22 - Vous éduquez votre chat - les interdits, reconnaître un mot

En tant que Parent de Chat, il est important de faire comprendre à votre chat ce que vous n'acceptez absolument pas. Dans ce module, nous allons enseigner quelques mots de discipline à votre chat comme "non" ou "viens". Nous parlerons aussi de ce qu'il faut faire et ne pas faire à propos de discipline avec votre chat. Je vous avertirai sur les risques de certaines formes d'autorité. Une fois cette partie discipline abordée et pratiquée, vous serez bien plus à l'aise pour vivre en paix avec votre chat.

Donc distinguez bien deux parties dans ce module : l'interdit puis des mots courants à utiliser au quotidien avec votre chat.

Module 23 - Vos devoirs pour l'hygiène de votre chat - poils, tiques, puces, vers, griffes, etc

Je vous ai déjà évoqué depuis le début de la Formation dans différents modules le besoin de faire protéger votre chat contre les puces, les tiques, les vers, l'intérêt de le brosser, le besoin d'entretenir ses griffes, etc ... Dans ce module dédié, je vais vous inviter à entrer

dans le détail de chacun de ces soins que tout Parent de Chat a la responsabilité de donner à son amour de chat.

Pour chaque soin, nous verrons les techniques et les outils les plus faciles à utiliser. Nous allons plonger dans le pelage de votre chat. Il est bon de savoir pourquoi vous avez tout intérêt à brosser régulièrement votre chat. Que se passe-t-il dans les différentes couches de son pelage? On peut rencontrer malheureusement des puces, un calvaire permanent pour votre chat, surtout s'il est d'extérieur. Pour mieux combattre les puces, il est bien de s'intéresser à son ennemi. Comment ça marche une puce ? Comment vit-elle ? Nous saurons mieux la faire fuir ou traiter ses morsures sur votre chat.

Les tiques sont aussi pénibles et nocives pour votre chat. Il n'est pas facile de les enlever complètement ? Si vous avez la technique, c'est très facile. Nous la reverrons ensemble.

Quand vous entendez parler de parasites sur les chats, vous entendez les termes de parasites externes et des parasites internes. Les parasites externes sont notamment les puces, les parasites internes sont entre autres les vers. Il y en a de toutes sortes. Comme le vermifuge est nécessaire pour combattre les vers, savez-vous donner correctement un médicament à votre chat ? Est-ce facile ? Et avez-vous déjà taillé l'extrémité des griffes de votre chat ? Un bon exercice à vous montrer et à tester sur votre chat à la fin du module. Vous savez donc déjà que la pratique à la fin de ce module peut être un moment de douceur comme une séance de rock'n roll, tout dépend de votre chat.



Module 24 - Pourquoi et comment nettoyer ses yeux et ses oreilles

Nous allons nous intéresser à la propreté des yeux et des oreilles de votre chat aujourd'hui. La pratique n'est pas encore très courante, je constate autour de moi qu'elle n'est pas très répandue. Pour moi aussi, je l'avoue, c'est un soin que j'apporte à mes trois chats seulement depuis quelques mois seulement. Je n'avais jamais vu ma mère soigner ainsi nos

chats. Je n'ai pas vu ma grand-mère non plus le faire. Elle ne m'avait jamais parlé d'apporter un soin de toilette à ses chats. Ce n'était pas dans notre culture de famille à chats jusqu'à maintenant.

Nous allons comprendre l'importance de la toilette des yeux et des oreilles. Vous allez découvrir les zones sensibles que représentent les yeux et les oreilles de votre chat. Il n'est pas si difficile de les nettoyer soi-même à partir du moment où votre vétérinaire ne vous donne pas de contre-indication. Ce pourrait être le cas si votre chat était sous traitement pour les oreilles ou les yeux, auquel cas il lui appartiendrait la responsabilité des soins même de base. Je vais vous apprendre donc les bons gestes pour bien nettoyer les oreilles et les yeux de votre chat.

Module 25 - Les chats craintifs et anxieux

Dans ce module, nous allons apprendre les bases de la peur et de l'anxiété de votre chat. Je vous vais vous expliquer comment votre chat vit et ressent des émotions fortes. Après cela, nous examinerons d'où viennent la peur et l'anxiété du chat. Je vous dirai ce qu'il faut faire et ne pas faire pour gérer ces émotions. Si vous assimilez bien ce module, vous serez en mesure de savoir à quel moment votre chat est sous l'emprise de la peur ou de l'anxiété.

Module 26 - Détecter certains signes de mauvaise santé

Dans ce module, nous allons voir quelques-uns des signes les plus évidents, les symptômes les plus flagrants s'il souffre. Mais beaucoup de symptômes ne sont pas évidents du tout. Rien ne vaudra une réelle consultation chez votre vétérinaire, la seule référence médicale de votre chat. Je ne suis pas vétérinaire, vous ne l'êtes pas non plus, il n'est pas question de remplacer 8 ans d'études et plus par cette Formation. Pour être clair, vous êtes un Parent de Chat. Dans l'ensemble des responsabilités que nous avons vu dans le module "Vous êtes Parent de Chat", surveiller l'état de santé de votre chat en fait partie. A la fin de ce module, vous saurez quels indices recueillir chez votre chat pour alerter votre vétérinaire et lui communiquer toutes vos observations.



Module 27 - Prendre soin de votre chat âgé

Dans ce module, nous allons voir ce qui qualifie un chat âgé. Ensuite nous aurons un bref aperçu de ses besoins vétérinaires. Je vous donnerai quelques conseils pour adapter les soins que vous lui apportez en fonction de son âge.

Ensemble nous allons aborder quelques-uns des problèmes de santé courants auxquels votre chat âgé peut être confronté. Nous verrons ce nous pouvons faire à notre niveau de Parent de Chat pour lui rendre la vie plus confortable. A tout âge et plus particulièrement après ces 10 ans d'existence, un bon Parent de Chat remarque facilement les moindres signes de changement dans le comportement de son chat. Enfin l'âge avancé de votre chat ne veut pas dire que votre relation sera plus monotone ou terne, bien au contraire. Il faut juste bien observer pour s'en rendre compte.


Module 28 - Étudier davantage : la bibliothèque idéale

Dans ce module, nous allons pousser davantage l'étude du comportement de votre chat grâce à de riches lectures. J'ai sélectionné dans ma bibliothèque quelques-uns des ouvrages qui me servent le plus. Ces livres m'ont beaucoup aidé dans certains cas de résolution de problèmes de comportement.

Puisque j'évoquais en début de Formation votre propre **Journal de Formation**, je vous invite à le relire de temps en temps, au fil des années. C'est amusant comme votre

perception du chat varie au fil du temps. C'est-à-dire que vous n'aurez pas la même lecture à chaque fois que vous le relirez. Ce qui vous a paru difficile ou anecdotique dans votre Journal vous paraîtra plus évident et accessible quelques temps plus tard. Quand je dis "vous", je m'inclue naturellement. Depuis que j'ai dépassé l'âge de 30 ans, au moment où je suis retourné à l'école (que j'avais quittée très tôt), je n'ai jamais cessé de suivre dans d'autres domaines professionnels des formations pour passer à 31 ans le bac scientifique, un DUT informatique, une Maîtrise de Chef de Projet Informatique, des certifications, etc. Dans le domaine du comportement du chat, je vais compléter encore chaque année en suivant une formation. Enfin vous accompagner pour vous aider à résoudre un problème, c'est un excellent moyen d'apprendre aussi.

Après avoir relu votre **Journal de Formation**, voici les ouvrages que je vous propose de découvrir ou relire. Certains se lisent en quelques séances de lectures, d'autres seront consultés seulement par chapitres ou pour certains passages. Vous êtes libre de les apprécier à votre rythme.



2ème partie - Résoudre des Problèmes

Cette deuxième partie de la Formation est basée sur les innombrables questions que des Parents de Chats m'ont posé depuis 2012 sur laVieDesChats.com. Sur les milliers de questions, je les ai triées et réunies par thématiques. J'ai retenu quelques questions représentatives des demandes les plus fréquentes.

Pour que vous soyez à l'aise dans cette deuxième partie de Formation, je vous recommande de beaucoup échanger avec les autres Parents de Chats. Gardez cette bonne habitude acquise dès les premiers modules de cette Formation. A plusieurs, nous sommes toujours plus forts que seul dans un brainstorming félin, un remue-méninges de chat. Comptez sur votre binôme comme il ou elle peut compter sur vous pour échanger les hypothèses, théories et tests pour les valider.

L'autre bonne habitude à conserver pour cette deuxième partie de Formation, c'est de vous isoler pour chaque étude de module. Je vous conseille de couper le son de votre smartphone, de couper temporairement les connexions de toute appli sur votre ordinateur, votre tablette ou votre téléphone intelligent. Le fait d'être coupé de toutes ces sollicitations est d'une part reposant pour l'esprit. D'autre part, cela vous offre le confort nécessaire pour vous concentrer.

Puisque votre chat et vous, vous êtes prêts, calmes, attaquons cette deuxième partie. Premiers exercices avec les chats agressifs.

Module 29 - Questions sur le chat agressif

Naturellement, je vais vous définir ce qu'est un chat agressif. Qu'est-ce qu'on appelle chat agressif ? C'est un point de vue. Par exemple, avec l'expérience que vous avez des chats désormais dans cette Formation, vous pouvez apercevoir dans une soi-disant "agression" une envie de jouer de la part d'un chat. Vous pouvez déceler aussi un soupçon de problème médical que vous allez soumettre rapidement à votre vétérinaire. C'est donc bien un point de vue personnel puisqu'un autre Parent de Chat qui n'est pas passé par cette Formation pourra être totalement désemparé et crier "Mon chat m'attaque ! Au secours ! Mon chat se venge !". C'est donc important de vous proposer d'abord une définition du chat agressif.

Je vais vous proposer dans ce module différentes situations dans lesquelles d'autres Parents de Chats se sont retrouvés face à un chat considéré comme agressif.

"Mon chat me mord quand je le caresse".


"Mon chat attaque mes chevilles et mes mains".

"Mon chat attaque et me fait peur".

"Mon chat attaque mes amis quand ils viennent chez moi".

"Mon chat est agressif depuis le retour de chez votre vétérinaire".

"Mon chat pique des crises de folie incontrôlables".



Peut-être avez-vous déjà vécu l'une de ces situations délicates. Si ce n'est pas le cas, comme je sais que vous vous intéressez à tout ce qui concerne les chats autour de vous dans les discussions entre amis ou dans les médias, vous allez entendre parler de ces cas classiques. Nous allons les voir ensemble et éclairer les causes, ce sera précieux pour vous.

Je vous rappelle que vous avez fait un très joli parcours déjà dans cette Formation. Vous êtes en quelque sorte "armé" pour aborder toute question sur le comportement du chat. Vous voulez rendre heureux votre chat. Vous allez adorer comme moi une autre action désormais. Vous allez apprécier le fait d'aider d'autres Parents de Chats.

Module 30 - Questions sur les sentiments donnés à votre chat

Les chats expriment leurs sentiments à travers leur comportement et leur langage corporel. Si votre chat agit d'une manière très inhabituelle, je vous rappelle le premier réflexe que vous devez avoir en tant que Parent de Chat. Assurez-vous d'abord que son comportement n'est pas lié à un problème médical. Votre vétérinaire pourra vérifier son état de santé. Une fois que vous avez exclu tout soupçon médical, vous pouvez aller de l'avant et essayer de trouver d'autres raisons pour lesquelles votre chat agit bizarrement selon vous.

Dans ce module, je vous proposerai une série d'études de cas :

- Votre chat peut vous faire croire qu'il est jaloux d'une nouvelle personne ou d'un animal qui vient d'arriver.
- Mon chat cherche à se venger d'un autre chat ou d'une nouvelle personne.
- Votre chat s'isole alors qu'il est d'habitude un vrai "pot de colle".
- Après un décès dans la famille, mon chat semble être en deuil et souffrir de chagrin.
- Mon chat semble aimer davantage mon mari que moi.

- Votre chat peut vous sembler soudain indifférent.
- Ce chat n'aime pas mes câlins.
- Dans mon groupe de chats, l'un chasse un autre.

D'une manière ou d'une autre, ces comportements peuvent être attribués à une cause profonde et, dans certains cas, vous pouvez être en mesure de modifier la situation. Nous allons étudier ces situations pour mieux comprendre ce qui pousse votre chat à agir de la sorte mais pas forcément pour des raisons qui s'apparentent à nos sentiments humains.

Nous allons étudier ensemble ces cas pratiques que vous m'avez soumis ces dernières années sur laVieDesChats.com.

Module 31 - Questions sur la santé de votre chat

Dans l'ensemble des milliers de questions reçues depuis 2012 sur laVieDesChats.com, une grande part concerne la santé de votre chat. Il était donc difficile de choisir une sélection représentative de tous les sujets de maladies et de soucis médicaux. Comme je ne suis pas vétérinaire, et vous non plus, j'ai choisi des questions dans des domaines souvent abordés. De plus, ces domaines relèvent de la médecine préventive, c'est-à-dire de simples précautions que nous, Parents de Chats non vétérinaires, pouvons mettre facilement en place.



Nous évoquerons l'alimentation de votre chat, l'importance de sa protection antiparasitaire. Parmi les maladies bénignes et courantes, je vous parlerai du coryza. L'alopecie, c'est-à-dire la perte totale de poils sur des zones de son pelage, sera également abordée dans une des questions que j'ai retenues pour vous. Enfin, même s'il n'est pas possible de la prévenir, je vous ferai le point complet sur l'allergie aux chats et sur les moyens possibles à mettre en oeuvre. Voici les prochaines études de cas de ce module.

- "Mon chat est trop gros, que faire ?"
- "Mon chat a des puces, j'ai des piqûres sur les chevilles."
- "Je suis allergique aux chats, que faire ?"

- “Qu'est-ce que le Coryza ?”
- “A force de se lécher, mon chat enlève ses poils.”

Une fois n'est pas coutume, je ne vais pas attendre la fin du module pour vous proposer un premier exercice. Si vous voulez bien vous prêter au jeu, nous allons faire un état des lieux de vos connaissances avant et après ce module. Avant de poursuivre l'étude de ce module, pouvez-vous noter maintenant dans votre Journal de Formation les réponses que vous feriez aux Parents de Chats s'ils vous posaient ces 5 questions ?

- “Mon chat est trop gros, que faire ?”
- “Mon chat a des puces, j'ai des piqûres sur les chevilles.”
- “Je suis allergique aux chats, que faire ?”
- “Qu'est-ce que le Coryza ?”
- “A force de se lécher, mon chat enlève ses poils.”

Je vous laisse répondre à ces questions. Vous donnerez toutes les infos nécessaires pour qu'un autre Parent de Chat puisse savoir de quoi il s'agit et ce qu'il peut faire pour apporter au moins un début de solution. N'hésitez surtout pas à dire “je ne sais pas” pour une ou plusieurs questions, ce n'est qu'un exercice. Nous y reviendrons à la fin de ce module.

Module 32 - Questions sur l'Alimentation de votre chat

Je vais vous proposer plusieurs questions envoyées par des Parents de Chats ces dernières années. J'ai sélectionné celles qui représentent les thèmes souvent abordés dans les discussions sur l'alimentation de nos chats. Ce que je vous invite à faire, c'est de prendre dès maintenant votre **Journal de Formation**. A chaque question que je vais vous lister, donnez spontanément et sincèrement votre avis.

C'est un exercice auquel je vais vous habituer désormais dans cette Partie 2. De partir sur une feuille blanche au début. Cela vous amène à vous questionner et à estimer votre progression depuis le début de cette Formation de Parent de Chat. Entendu ? Vous êtes prêt et disponible ? Vous avez mis en mode avion votre smartphone ? Aucune sollicitation ne viendra interrompre votre réflexion et votre étude dans l'heure qui vient ? Votre chat est prêt comme vous ? Alors allons-y.

Voici les questions abordées dans ce module. A chaque question, vous pouvez mettre sur pause et rédiger quelques lignes pour commencer votre réponse sans l'achever forcément. Puis reprenez le cours du module pour passer à la question suivante et noter votre réponse spontanée dans le **Journal de Formation**.

- A quoi servent ces nutriments affichés sur l'emballage de la nourriture pour mon chat ?
- Mon jeune chat refuse de manger des croquettes, il ne souhaite que la pâtée.
- Comment savoir si mon chat est déshydraté ? Quelle quantité doit-il boire ?
- La meilleure gamelle d'eau pour votre chat : la fontaine à eau ?
- Pour mon chaton de 3 mois, quelle nourriture lui donner ?

- Pour mon chat castré, comment lui éviter de prendre du poids ?
- Mon chat a désormais 12 ans, quelle nourriture pour lui ?

J'espère que ces questions sur l'alimentation de votre chat vous ont inspiré. Maintenant que vous avez noté le début de vos réponses, voire vos réponses intégrales, posez un instant votre **Journal de Formation** et laissez-vous guider dans ce module.

Module 33 - Questions quand mon chat fait des bêtises

Nous voyons dans ce module ce qui fait le sel ou le piment de la vie de votre chat. Les "bêtises" sont parfois très drôles. Dans mon exemple, cela pouvait être rigolo pour celle ou celui qui assistait à la scène en me voyant m'étaler comme un gosse sur mon chat qui s'enfuyait. Mais dans d'autres cas, ce que j'appelle à tort les bêtises de chat, sont dangereuses pour lui.

Dans ce module, voici les différents cas que nous allons étudier. Ce sont des situations que des Parents de Chats m'ont soumis sur laVieDesChats.com.

- Mon chat attaque les plantes
- Mon chat mord les fils électriques
- Mon chat vole la nourriture ou des objets
- Mon chat fait tomber tous les petits objets
- Mon chat fait ses griffes sur les meubles et les rideaux
- Mon chat monte sur les meubles
- Mon chat ramène des oiseaux à l'agonie à la maison

Je tenterai de vous expliquer pourquoi votre chat est intéressé par ces actions et en quoi certaines peuvent être dangereuses. Enfin je vous donnerai les conseils nécessaires pour proposer à votre chat une alternative.



Module 34 - Méthode "Comment aider vos deux chats à bien s'entendre" - Partie 2

La cohabitation entre deux animaux peut les stresser. Mais une relation harmonieuse entre deux chats apporte à votre foyer un sentiment de sérénité et de bonheur tout simple. Aujourd'hui, je vais vous proposer une petite série de problématiques assez courants auxquels des Parents de Chats sont confrontés. Il peut s'agir autant de duos de chats que de chat avec un chien.

Avant de vous présenter les modalités particulières de ce module de la Formation, je vous rappelle que les présentations entre deux chats qui ne se connaissent pas doivent être faites dans les règles de l'art si vous voulez donner toutes les chances à une relation harmonieuse. N'exigez rien de vos félins, n'attendez pas un résultat précis. En tant que Parent de Chat averti, vous réunissez toutes les conditions les plus confortables pour optimiser leur relation. N'attendez pas, non plus, un délai précis pour atteindre un résultat satisfaisant entre vos chats qui ne se connaissent pas encore.

Laissez-moi vous présenter maintenant ce module qui ne ressemble à aucun autre dans cette Formation de Parent de Chat. Comme je l'ai évoqué parfois, vous rendre acteur et pratiquant pour rendre votre chat heureux, c'est la meilleure manière, à mon avis, d'apprendre et de vous confirmer que vous êtes désormais capable de répondre à beaucoup de problèmes de comportement de votre chat.

Imaginez recevoir les questions qui vont suivre dans votre messagerie. Vous allez les lire attentivement et répondre aux besoins des chats de ces personnes qui vous sollicitent.

L'exercice que représente ce module à part ne représente qu'une seule première partie. C'est-à-dire que, d'habitude dans de tels cas, je pose un ensemble de questions au début d'une consultation. Puis je propose une première série d'actions pour avoir un premier retour sur le comportement du chat à ces propositions. Il faut en général affiner avec une autre série de techniques ou d'actions afin d'obtenir un premier progrès tangible. Enfin, je demande de faire un point régulièrement jusqu'à être sûr que le chat réagit dans le bon sens à nos propositions.

Or dans cet exercice, je vous demanderai seulement de faire la première série de propositions. Ces propositions peuvent être de simples actions. Par exemple : "je vous propose d'ajouter un bac à litière supplémentaire puis vous me direz si ce chat l'utilise effectivement".

Bienvenue dans ce module, dans ce défi et je vous demande, au nom de l'amour pour votre chat, de le relever. Vous allez endosser le rôle d'un Expert au pays des Chats ou d'un inspecteur de la "brigade féline". Il s'agit de bien analyser toutes les informations puis de faire la proposition la plus pertinente d'actions et de questions complémentaires.

Prenez déjà votre **Journal de Formation** à portée de main car vous allez être très sollicités dans ce module. Vous êtes dans les conditions idéales ? Téléphone ? Pas d'interruption ni de sollicitation de l'extérieur ? Entendu, alors à vous de jouer.



Module 35 - Questions sur les mamans et ses chatons

C'est une bien belle histoire que nous allons découvrir ensemble, celle des premiers mois de votre chat. Comment votre chat a appris à être autonome, chasseur redoutable, joueur infatigable, professionnel de la sieste, champion de la toilette et roi des câlins et ronronnements ? Je vais vous conter les premières semaines de votre chat, l'éducation par sa maman et par sa fratrie.

Puis les mois qui suivent sont tout aussi importants pour finaliser sa croissance. Enfin, je vous guiderai pour résoudre des problèmes de relation entre chattes et chatons, ces questions sont fréquentes dans la première année d'un chat.

Module 36 - Méthode Stop au Pipi de Chat en dehors de la Litière

Ce module se présente en trois parties. Tout d'abord en première partie, nous allons faire le point rapidement chez votre vétérinaire.

Dans la deuxième partie, nous ferons ensemble un état des lieux. Nous ne pouvons pas être efficaces dans l'enquête qui suivra sans avoir fait cet état des lieux. C'est indispensable pour connaître la situation de votre chat, son histoire et sa personnalité. Il est important également de bien connaître l'environnement dans lequel votre chat vit avec vous. Et c'est une bonne occasion pour mieux vous connaître, pour connaître la relation avec votre chat, les relations de votre chat avec d'autres chats ou chiens éventuellement.

Une fois que vous aurez répondu aux questions que je vous propose, la situation sera claire. Les faits étant clairement posés, les étapes de l'enquête qui suit seront plus évidents pour vous et votre chat. Donc je vous invite à accepter de prendre le temps de faire correctement cet état des lieux. Comme vous connaissez très bien votre chat, ce sera assez rapide.



Module 37 - Questions sur les miaulements

Votre chat miaule un peu, beaucoup, passionnément, à la folie ou pas du tout ? Ce que votre chat exprime quand il miaule est très intéressant. Nous verrons ce que représente le miaulement, un langage que votre chat développe depuis 10 000 ans pour communiquer exclusivement avec vous.

Miauler pourquoi ? Miauler comment ? Miauler quand ? Ce module est à la fois amusant, ludique, facile et mystérieux en même temps parce que le rêve de savoir ce que dit votre chat quand il miaule reste encore un rêve. Alors nous allons nous baser sur les rares études menées ces dernières décennies. L'étude de Moelk et la thèse de Nicastro nous aideront beaucoup aujourd'hui.

L'outil le plus précieux pour interpréter les miaulements de votre chat demeure votre instinct félin que vous avez développé depuis que vous vivez avec des chats. Nous nous servirons de votre instinct pour répondre aux questions et pratiquer les exercices de fin de module.

Comme d'habitude, isolez-vous pour un moment afin d'être bien concentré sur ce module des miaulements de votre chat.

Module 38 - Questions pour les chats d'appartement

Nous allons "enfermer" votre chat dans un appartement aujourd'hui. J'emploie le terme "enfermer" car depuis le début de cette Formation de Parent de Chat, je vous parle du chat dans la nature. Il est nécessaire de considérer votre chat à l'extérieur pour comprendre tous ses comportements et ses besoins fondamentaux. Une fois que vous comprenez la vie d'un chat en pleine nature, vous comprenez les besoins d'un chat qui ne sort jamais d'une maison ou d'un appartement.

Quand deux chats s'agressent en permanence dans un appartement, il est peut-être temps de repenser l'aménagement intérieur. Est-il adapté aux besoins de ces deux chats ? C'est ce que nous allons voir dans le cas d'étude de Virginie.

Je vous rappellerai les équipements qui répondent aux besoins fondamentaux d'un chat en appartement. Lors d'une question sur la sécurité, je vous ramènerai près des balcons et des fenêtres de votre appartement.

Quand un chat de campagne déménage soudainement dans un appartement sans pouvoir sortir, cela mérite beaucoup de délicatesse. Nous étudierons ensemble ce cas sensible mais pas impossible.

Module 39 - Méthode STOP ! Mon Chat me Réveille la Nuit

Je vais vous expliquer pourquoi votre chat trouve naturel de se réveiller avant l'aube. Et quand il dort dans votre chambre, cela peut poser problème car il peut demander à faire ouvrir la porte. Il peut également réclamer à manger ou commencer à jouer en miaulant avec insistance. Autre phénomène nocturne, il peut vous réveiller à cause d'un léchage insistant de vos cheveux. Cela vous agace et vous souhaitez une solution à cette mauvaise habitude de votre chat, je vais vous aider.

Module 40 - Questions sur les interdits à votre chat

Je dois avouer que sur le plan de l'éducation du chat, mes idées et mes techniques ont évolué dans le temps. En échangeant avec vous sur laVieDesChats.com, sur la page facebook, sur la chaîne Youtube, par email en formation, j'ai toujours voulu améliorer les méthodes. Et cela toujours dans le but d'être efficace avec le plus grand nombre de cas différents. Chaque chat est différent, vous le savez, mais les techniques dans cette Formation de Parent de Chat sont efficaces avec presque tous les chats. C'est normal puisque je me base sur les besoins fondamentaux de votre chat.

Pour interdire quelque chose à un chat, ce n'est pas facile. Je suis tombé dans des pièges classiques au début, je vais vous les faire éviter. Ce n'est pas facile parce que votre chat ne fait que ce qu'il veut et ce qui lui plaît. Le contraindre par l'agressivité ou la force n'est pas

efficace et le rend malheureux. Dans ce module, nous allons employer une méthode très douce et contre intuitive. Puisqu'elle est basée sur les besoins fondamentaux de votre chat et le bon sens, cela marche très bien.

Le renforcement positif est un principe universel. Favoriser et encourager ce qui est bien, ignorer et rester indifférent à ce qui n'est pas bien à vos yeux. Cela demande une méthode, des exercices, de l'entraînement encore et cela vous apporte une sagesse incroyable sur le long terme. Votre chat va bénéficier de tous vos efforts alors merci de vous engager dans ce module des questions sur les interdits à votre chat.



Module 41 - Questions sur un nouveau chaton

C'est en général dans l'urgence que des chatons abandonnés sont recueillis avec une grande générosité par des Parents de Chats avertis ou des personnes débutant dans le monde des chats. Comme un chaton abandonné n'a pas toutes les chances de survivre, je vous donne la méthode d'urgence à suivre pour lui permettre de survivre d'abord puis de vivre heureux avec vous. Cette course contre la montre mérite cette méthode détaillée mais pas compliquée.

Si un chaton part se cacher sous un lit quand il débarque chez vous, ce n'est pas grave. Si la situation dure plusieurs jours, ce n'est pas un problème ni un symptôme inquiétant. Je vais vous expliquer pourquoi ces chatons aiment s'isoler dans une cachette. Je vous indiquerai la meilleure attitude à adopter dans ce cas pour l'aider à gagner de la confiance.


Parce que j'ai eu parfois des questions dans ce sens, je vous donnerai les astuces nécessaires si un chaton n'a pas eu l'occasion à apprendre à utiliser un bac à litière. Vous devrez compléter cette éducation que sa maman n'a pas pu lui donner.

Enfin je vous expliquerai deux phénomènes assez fréquents chez les chatons. Les chatons "pot de colle" sont des félins très dépendants de vous et il est bon de leur rendre davantage d'indépendance pour qu'ils soient heureux à l'âge adulte. Enfin les "patounes" de chatons sont si mignonnes à observer. Le fait de pétrir un tissu avec les pattes mérite une simple explication, je vous la donnerai dans ce module.

Module 42 - Questions sur un chat errant dans la rue

Je vais vous dire dans un premier temps ce qu'est un chat errant. Il est bon de rappeler la loi française en la matière.

Je répondrai en plusieurs points à la grande question de ce module. Est-ce qu'un chat errant peut devenir le gentil chat affectueux chez soi que l'on souhaite ? Je vous apporterai un maximum d'éclairage pour que vous preniez en pleine conscience votre décision. Il ne faut pas la prendre à la légère car accepter de vous occuper d'un chat errant relève d'une responsabilité imposante. Cela vous engage aussi à donner de votre personne car votre patience et votre amour des chats seront mis à rude épreuve. Je vous proposerai les questions à vous poser à vous-même avant de vous engager.



Inviter un chat errant à venir manger votre gamelle devant chez vous est une première étape. Le processus qui consiste à respecter le chat errant peut vous demander beaucoup de temps. Vous lirez attentivement son langage corporel avant de passer à une étape suivante. Je vous guiderai dans cette démarche. Vous connaîtrez chaque jalon de ce parcours parfois incertain tant la situation d'un chat errant est inconnue.

Progressivement, vous vous rendrez compte que la mission peut ne pas vous convenir. Vous ne culpabiliserez pas et vous avez le droit de renoncer à vous engager plus loin. Peut-être cette mission difficile sera couronnée de succès, ce serait une victoire pour ce chat et pour vous. C'est tout le bien que je vous souhaite pour vous et ce chat errant.



Module 43 - Questions sur un chat toujours dehors

Le cas particulier que nous allons voir aujourd'hui est une l'occasion de revoir beaucoup de notions importantes apprises depuis le début de cette Formation de Parent de Chat. Depuis la naissance d'un chaton en passant par les étapes fondamentales de sa croissance, le besoin de se nourrir, d'échapper aux prédateurs, d'approcher les humains, la vie d'un chat d'extérieur est intéressante à plus d'un titre dans le cadre de cette Formation.

Vous allez faire la connaissance d'un chat des rues. Il a trouvé son équilibre et son bonheur dans le jardin de Louis. Mais Louis souhaite une relation enrichie avec ce chat des rues. L'étude de cas que je vous ai choisie pour ce module va donc vous demander réflexion et approfondissement dans l'étude du comportement félin.

Si vous êtes prêt, si votre chat est paré pour attaquer ce module avec vous, alors suivez-moi chez Louis et Gaspard.

Module 44 - Questions sur un chat adopté impossible

Vous avez tout essayé mais vous n'en pouvez plus, vous n'avez plus que l'option de ramener malheureusement votre chat au refuge. Avant de le ramener au refuge, je vous propose de suivre une dernière méthode ensemble.



La méthode de la dernière chance est une liste pratique à cocher. Point par point, nous allons vérifier chaque détail de la situation. Donc reposez-vous une bonne nuit, profitez d'un jour de congé et suivez-moi dans ce qui pourrait être un sauvetage in extremis de la situation. Oui c'est possible car c'est déjà arrivé. Alors l'espoir de voir ce chat soudainement moins craintif ou agressif chez vous va vous permettre d'aborder cette méthode.

Le choix, l'entente avec un autre chat, votre propre auto-analyse, le sondage auprès de celles et ceux qui vivent avec vous, ... La liste de tous les points de cette méthode est dense et doit permettre de donner une dernière chance à ce chat. Vous ne réussirez pas forcément à renverser la situation mais vous n'allez omettre aucun détail grâce à cette méthode.

Avant cette méthode, je vais faire un point sur le retour en refuge proprement dit. Je vous propose de vous mettre dans la peau de ces Parents de Chats dont le compagnon adopté en refuge depuis quelques mois refusait toute communication. La grande majorité des messages de ce problème inextricable reçus sur laVieDesChats.com se résumaient en ces quelques mots.

Module 45 - Gestes de premier secours & urgence

Face à un chat en détresse, vous ne savez qu'une chose pour l'instant : avertir d'urgence votre vétérinaire. Mais si vous n'arrivez pas à joindre un professionnel de la médecine vétérinaire, que faites-vous si votre chat est en train de s'étouffer ? Que devez-vous faire d'abord s'il a une blessure importante et qu'il perd abondamment son sang ? Que faire dans l'urgence si un professionnel ne peut au moins vous assister par téléphone ?

C'est pour donner une chance à votre chat en cas de grosse urgence que je vous propose ce module dans cette Formation de Parent de Chat. Jamais nous ne remplacerons l'aptitude professionnelle, la compétence et l'expérience d'un vétérinaire.



Nous commencerons par vérifier votre mallette de secours. Depuis la mallette la plus complète à la version minimum, je vous recommanderai une première mallette de secours pour votre chat.

Par la suite, nous aborderons ensemble le protocole de secours. Si vous découvrez votre chat blessé, que faire dans l'instant ? Je vous proposerai un protocole très précis, un parcours bref avec de simples questions successives et des actes conseillés si vous surmontez votre émotivité.

Nous allons prendre le temps d'apprendre. Le jour où un accident survient, nous n'avons pas le temps de réfléchir à imaginer une démarche de secours, le mieux est de s'entraîner aujourd'hui pour être paré le jour J.

Avez-vous coupé toute distraction pour vous offrir un maximum de concentration ? Si vous êtes prêt, si votre chat est prêt, alors commençons doucement et sûrement ce module de sécurité de votre chat.

Avertissement !!!

Je ne commencerai pas ce module sans cet avertissement sur votre responsabilité et la mienne.



Je vous informe sur trois points importants.

!-! Manipuler un chat blessé peut être très dangereux. Même si vous connaissez parfaitement votre chat, l'état de douleur et de panique peuvent pousser votre chat à vous blesser gravement.

!--! Deuxième point, tout ce que vous entreprenez dans le cadre de cette Formation de Parent de Chat, vous agissez entièrement sous votre responsabilité. Prenez les conseils et les recommandations comme les démarches les plus recommandées dans tous les modules de cette Formation. Mais dès que vous mettez en oeuvre ces conseils, vous êtes entièrement responsable de vos actes.

!---! Enfin troisième point, ma recommandation est de donner vos gestes de premiers secours sur vos chats dont vous êtes responsable. Faites attention dès qu'il s'agit du chat d'une autre personne. Ayez à l'esprit que vous devrez faire tous les gestes de secours sur un autre chat que le vôtre uniquement avec l'accord de son propriétaire, c'est-à-dire son Parent de Chat. Au regard de la loi, vous êtes responsable des dommages sur un autre animal que vous auriez provoqué dans votre démarche de sauvetage, le propriétaire peut se retourner contre vous. Je suis d'accord, vous seriez de la meilleure intention pour sauver un chat. Mais au regard de la loi, il faut que vous le sachiez avant de faire la moindre pratique de sauvetage sur un autre animal que le vôtre.

Module 46 - Une assurance santé pour votre chat ?

Pour commencer ce module, je vous rappellerai l'obligation de soins que nous avons tous envers nos chats. C'est inscrit dans la loi.



Nous parlerons bien sûr des coûts de santé dans ce module. Combien coûtent les actes chirurgicaux, les consultations et les soins courants pour votre chat ? Nous verrons très clairement à quelle hauteur financière les assurances promettent de couvrir les frais de santé de votre chat. Vous découvrirez sans doute les plafonds d'indemnisation des assurances dans ce module.

Parmi les autres éléments techniques, je vous expliquerai les délais de carence des mutuelles santé. Nous aborderons la question de l'âge de votre chat au moment de la signature d'une telle assurance. Et attention à certaines conditions de radiation.

Ensuite je vous parlerai des conditions précises où votre chat est déjà couvert par l'une de vos propres assurances.

Enfin, je vous montrerai quelques adresses très intéressantes pour obtenir des frais vétérinaires moins chers. En conclusion, à l'issue de ce module, vous pourrez réfléchir et décider si votre chat doit être couvert ou non par une mutuelle santé.

Conclusion

Après ce dernier module 46, c'est fini. Oui mes amis des chats, cette Formation de Parent de Chat en ligne est terminée. 46 modules en vidéo, en lecture ou à écouter, profitez de tout ce savoir pour y replonger le plus souvent possible.


Je souhaite que vous ayez pu vous exprimer le plus possible durant cette Formation. Vous aviez la liberté de vous exprimer avec les autres Parents de Chats de la Formation. Vous pouviez aussi apprécier vous exprimer dans votre propre Journal de Formation. Certaines personnes m'ont avoué avoir découvert les bienfaits de l'écriture. C'est une forme d'expression et d'exercice très riche, très complémentaire d'un apprentissage. Et naturellement je vous souhaite avoir pu tisser des relations précieuses avec d'autres Parents de Chats, que ce soit dans cette Formation de Parent de Chat ou en dehors.



Merci infiniment pour tout votre temps consacré à cette Formation et votre engagement. La passion et l'amour des chats est notre point commun qui a permis ce lien sur ce site de Formation. Je suis comblé que vous m'ayez accordé votre confiance. Merci encore à vous et merci à votre chat. Toute question à propos de la Grande Formation est la bienvenue à formation@laviedeschats.com

La Formation de Parent de Chat entièrement en ligne

[Inscriptions ici](#)



Si vous connaissez un ou une autre passionnée de chats comme vous, confiez-lui ce Plan détaillé de la formation de laVieDesChats.com.

Merci et à très bientôt

Morgan